



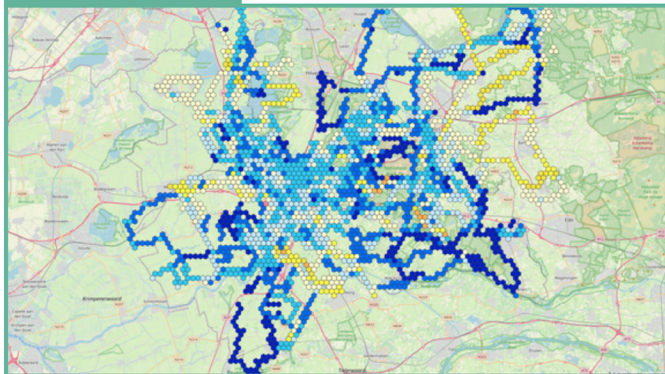
KWARTAALRAPPORTAGE SNUFFELFIETS

APR-MEI-JUN-23

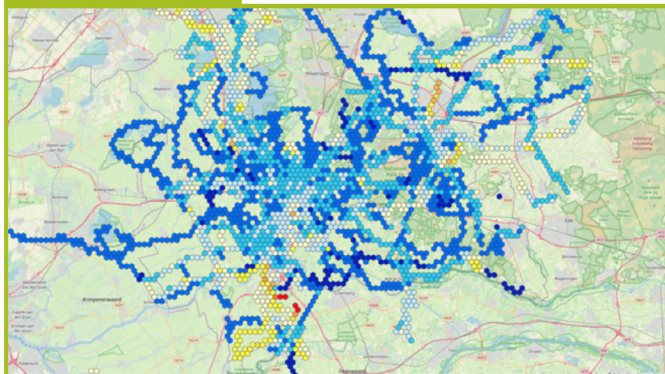
De luchtkwaliteit

Gemiddelde luchtkwaliteit in Utrecht gemeten door de Snuffelfietsers

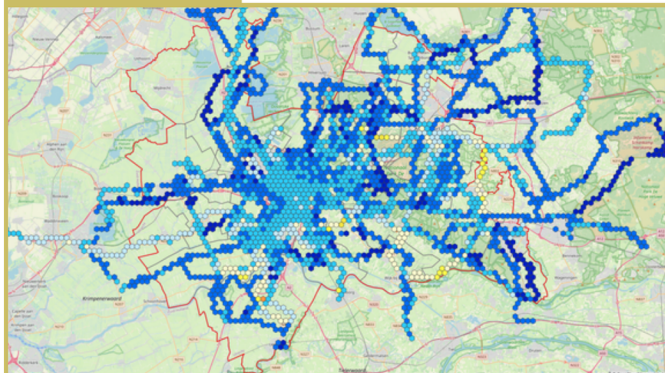
April



Mei



Juni



Fijnstof < 2.5 µm in microgram per kubieke meter



Het weer

Gemiddelde weersituatie voor De Bilt

April



8,7 °C



191 uur



66 mm

Mei



13,5 °C



255 uur



40 mm

Juni



19,4 °C



328 uur



24 mm

Temperatuur | Zonuren | Neerslag

Legenda fijnstofwaarde

Fijnstof is een verzamelterm voor alle kleine stofdeeltjes die in de lucht hangen. Deze stofdeeltjes zijn kleiner dan 10 micrometer. In de kaart zijn alle deeltjes opgenomen die kleiner zijn dan 2,5 micrometer (PM_{2,5}). Hoe kleiner de deeltjes, hoe verder ze in het lichaam doordringen.

De Wereldgezondheidsorganisatie raadt aan om het fijnstofgehalte bij PM_{2,5} te beperken tot 10 microgram per m³. De Europese norm ligt echter veel hoger, op 25 microgram per m³ (RIVM, z.d.).

Blauw: De blauw gekleurde gebieden op de kaart zijn gebieden waar weinig fijnstof is gemeten.

Geel: Vanaf de kleur geel is de luchtkwaliteit niet optimaal; boven de WHO norm.

Oranje: Langs deze routes is behoorlijk veel fijnstof gemeten; boven de Europese norm.

Rood: Pas op; hier zijn erg hoge fijnstofwaardes gemeten.

RIVM (z.d.). Fijnstof. Atlas Leefomgeving. Geraadpleegd op 1 januari 2023, van <https://www.atlasleefomgeving.nl/thema/schone-lucht/fijnstof>

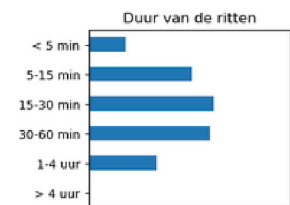


Uitgelicht: fietsgegevens

We geven jullie elk kwartaal hiernaast de Toppers, maar niet elk ritje kan uitzonderlijk zijn. We zoomen dit keer in op de **5622** ritten die er gemaakt zijn dit kwartaal. Hoe ziet zo'n ritje er over het algemeen uit en waar fietsen jullie het meest?

Hoe ziet een Snuffelfiets ritje er meestal uit?

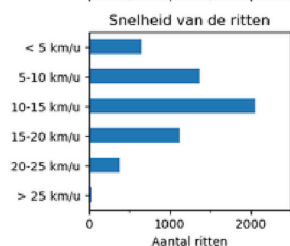
De meeste ritten zijn korter dan een uur. Een klein deel (8%) is zelfs korter dan 5 minuten. Zeven ritten waren langer dan 4 uur.



Lokale ritjes lijken dan ook het populairst: meer dan de helft (57%) is korter dan 5 kilometer.

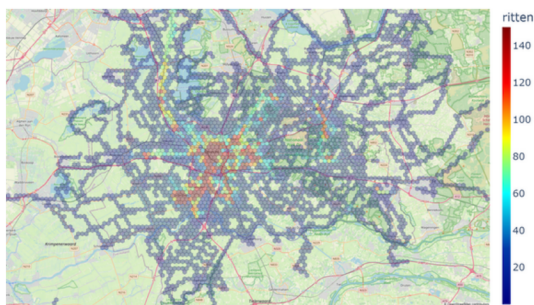


Er is best wat variatie in de snelheid die gefietst wordt. 38 ritten bereikten een gemiddelde snelheid hoger dan 25 km/u. Het merendeel (68%) hiervan waren langere ritten van meer dan 20 km! Relaxte ritjes (< 5 km/u) waren er ook genoeg. In 645 ritjes werd gemiddeld 0.5 km afgelegd.

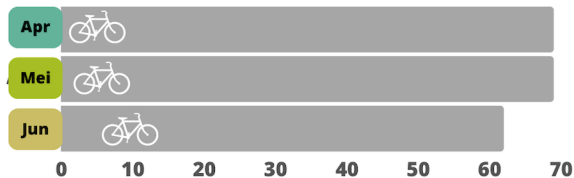


Waar wordt het meest gefietst?

Snuffelfietsers zijn te vinden in de hele provincie. In het kaartje hieronder is de provincie opgedeeld in een honingraat waarin de kleur het aantal ritten aangeeft die door de vakjes gaan. De stad Utrecht is goed vertegenwoordigd. IJsselstein, Nieuwegein, Houten, Zeist, de Bilt: het zijn allemaal hotspots! Ook de routes tussen Amersfoort - Leusden en Maarssen - Muiden wordt vaak gefietst.



Aantal Snuffelfietsers



Fietsprestaties!

		Apr	Mei	Jun
Fietstijd	totaal	993 uur	1113 uur	1114 uur
	gemiddeld	14.4 uur	16.1 uur	18.0 uur
	<i>Topper!</i> langste	55 uur	52 uur	52 uur
Afstand	totaal	11485 km	13009 km	13234 km
	gemiddeld	166.4 km	188.5 km	213.4 km
	<i>Topper!</i> langste	757 km	892 km	968 km
Ritten	totaal	1699	1907	2016
	gemiddeld	24.6	27.6	32.5
	<i>Topper!</i> meeste	77	108	99

Er zijn dit kwartaal **76** deelnemers op de fiets gestapt. Juni was de rustigste maand met **62** Snuffelfietsers.

Totalen.

Gedurende het derde kwartaal hebben de Snuffelfietsers tezamen een flinke afstand afgelegd: **37727** kilometer. Hiervoor hebben de Snuffelfietsers samen **5622** ritten gemaakt met een totale duur van **3220** uur.

Toppers!

Per maand zaten ze gemiddeld **16** uur op de fiets, met in april een uitschieter van een Snuffelfietsers met **55** uur op de klok! In juni was er een fietser met wel **968** km op de teller en in mei is er iemand maar liefst **108** keer op de fiets geklommen.

